

BORDEROU PĂRȚI DESENATE

- CONSTRUCȚII -

OB. 20. PUNCT DE OPRIRE GURASADA

1. PEROANE

- Plan de situatie PT.03.03.20.AR.01.001

2. REFUGIU

- Plan parter si plan acoperiș PT.03.03.20.AR.02.001
- Secțiune A - A și secțiune B - B PT.03.03.20.AR.02.002
- Fațade PT.03.03.20.AR.02.003

3. PASARELA

- Plan PT.03.03.20.AR.03.001
- Plan învelitoare PT.03.03.20.AR.03.002
- Secțiune PT.03.03.20.AR.03.003
- Fațade PT.03.03.20.AR.03.004

OB. 22. STAȚIA ILIA

1. PEROANE


- Plan de situatie PT.03.03.22.AR.01.001

2. PASARELĂ

- Plan PT.03.03.22.AR.03.001
- Plan învelitoare PT.03.03.22.AR.03.002
- Secțiuni PT.03.03.22.AR.03.003
- Fațade PT.03.03.22.AR.03.004

3. CLĂDIRE DE CĂLĂTORI

- Plan parter PT.03.03.22.AR.05.001
- Plan plafon parter PT.03.03.22.AR.05.002
- Plan învelitoare PT.03.03.22.AR.05.003
- Secțiune longitudinală A-A PT.03.03.22.AR.05.004
- Secțiune transversală B-B* PT.03.03.22.AR.05.005
- Fațadă principală - Acces PT.03.03.22.AR.05.006
- Fațadă laterală dreapta PT.03.03.22.AR.05.007
- Fațadă secundară - Peron PT.03.03.22.AR.05.008
- Fațadă laterală stânga PT.03.03.22.AR.05.009
- Tablou tâmplărie PT.03.03.22.AR.05.010



4. DISTRICT LC

- | | |
|----------------------------------|-----------------------|
| • Plan parter | PT.03.03.22.AR.07.001 |
| • Plan etaj | PT.03.03.22.AR.07.002 |
| • Plan terasă | PT.03.03.22.AR.07.003 |
| • Secțiune longitudinală A-A | PT.03.03.22.AR.07.004 |
| • Secțiune transversală B-B | PT.03.03.22.AR.07.005 |
| • Fațade | PT.03.03.22.AR.07.006 |
| • Tablou de tâmplărie exterioară | PT.03.03.22.AR.07.007 |
| • Tablou tâmplărie interioară | PT.03.03.22.AR.07.008 |

OB. 23.1. PUNCT DE OPRIRE BRETEA MUREȘANĂ

1. PEROANE

- | | |
|--------------------|-------------------------|
| • Plan de situatie | PT.03.03.23.1.AR.01.001 |
|--------------------|-------------------------|

2. REFUGIU

- | | |
|------------------------------------|-------------------------|
| • Plan parter si plan acoperiș | PT.03.03.23.1.AR.02.001 |
| • Secțiune A - A și secțiune B - B | PT.03.03.23.1.AR.02.002 |
| • Fațade | PT.03.03.23.1.AR.02.003 |

3. PASARELA

- | | |
|--------------------|-------------------------|
| • Plan | PT.03.03.23.1.AR.03.001 |
| • Plan învelitoare | PT.03.03.23.1.AR.03.002 |
| • Secțiune | PT.03.03.23.1.AR.03.003 |
| • Fațade | PT.03.03.23.1.AR.03.004 |

OB. 23.2. PUNCT DE OPRIRE BRĂNIȘCA

1. PEROANE


- | | |
|--------------------|-------------------------|
| • Plan de situatie | PT.03.03.23.2.AR.01.001 |
|--------------------|-------------------------|

2. REFUGIU

- | | |
|------------------------------------|-------------------------|
| • Plan parter si plan acoperiș | PT.03.03.23.2.AR.02.001 |
| • Secțiune A - A și secțiune B - B | PT.03.03.23.2.AR.02.002 |
| • Fațade | PT.03.03.23.2.AR.02.003 |

3. PASARELA

- | | |
|--------------------|-------------------------|
| • Plan | PT.03.03.23.2.AR.03.001 |
| • Plan învelitoare | PT.03.03.23.2.AR.03.002 |
| • Secțiune | PT.03.03.23.2.AR.03.003 |
| • Fațade | PT.03.03.23.2.AR.03.004 |



7. Secțiune longitudinală A-A	PT.03.03.24.AR.05.004
8. Secțiune transversală B-B	PT.03.03.24.AR.05.005
9. Fațadă principală - Acces	PT.03.03.24.AR.05.006
10. Fațadă laterală dreapta	PT.03.03.24.AR.05.007
11. Fațadă secundară - Peron	PT.03.03.24.AR.05.008
12. Fațadă laterală stânga	PT.03.03.24.AR.05.009
13. Tablou tâmplărie	PT.03.03.24.AR.05.010

OB. 26. STAȚIA DEVA

1. PEROANE

- Plan de situație PT.03.03.26.AR.01.001

2. PASARELĂ


- Plan PT.03.03.26.AR.03.001
- Plan învelitoare PT.03.03.26.AR.03.002
- Secțiuni PT.03.03.26.AR.03.003
- Fațade PT.03.03.26.AR.03.004

3. PASARELĂ CAP X

- Plan cota +1,40m PT.03.03.26.AR.04.001
- Plan cota +7,85m PT.03.03.26.AR.04.002
- Plan învelitoare PT.03.03.26.AR.04.003
- Fațadă PT.03.03.26.AR.04.004
- Fațadă și secțiune PT.03.03.26.AR.04.005

4. CLĂDIRE DE CĂLĂTORI

- Relevu - Plan parter PT.03.03.26.AR.05.001
- Relevu - Plan etaj 1 PT.03.03.26.AR.05.002
- Relevu - Plan etaj 2 PT.03.03.26.AR.05.003
- Propunere - Plan parter PT.03.03.26.AR.05.004
- Propunere - Plan etaj 1 PT.03.03.26.AR.05.005
- Propunere - Plan etaj 2 PT.03.03.26.AR.05.006
- Propunere - Plan etaj 3 PT.03.03.26.AR.05.007
- Propunere - Plan învelitoare PT.03.03.26.AR.05.008
- Propunere - Secțiune A-A PT.03.03.26.AR.05.009
- Propunere - Secțiune B-B PT.03.03.26.AR.05.010
- Propunere - Fațadă VSV PT.03.03.26.AR.05.011
- Propunere - Fațadă SSE PT.03.03.26.AR.05.012
- Propunere - Fațadă ENE PT.03.03.26.AR.05.013
- Propunere - Fațadă NNV PT.03.03.26.AR.05.014
- Temă lift panoramic L1 PT.03.03.26.AR.05.015
- Temă lift L2 PT.03.03.26.AR.05.016
- Tablou tâmplărie exterioară 1 PT.03.03.26.AR.05.017
- Tablou tâmplărie exterioară 2 PT.03.03.26.AR.05.018
- Tablou tâmplărie exterioară 3 PT.03.03.26.AR.05.019



OB. 23.3. PUNCT DE OPRIRE VEȚEL

1. PEROANE

- Plan de situație PT.03.03.23.3.AR.01.001

2. REFUGIU

- Plan parter si plan acoperiș PT.03.03.23.3.AR.02.001
- Secțiune A - A și secțiune B - B PT.03.03.23.3.AR.02.002
- Fațade PT.03.03.23.3.AR.02.003

OB. 23.4. PUNCT DE OPRIRE MINTIA

1. PEROANE

- Plan de situație PT.03.03.23.4.AR.01.001

2. REFUGIU

- Plan parter si plan acoperiș PT.03.03.23.4.AR.02.001
- Secțiune A - A și secțiune B - B PT.03.03.23.4.AR.02.002
- Fațade PT.03.03.23.4.AR.02.003

3. PASARELA

- Plan PT.03.03.23.4.AR.03.001
- Plan învelitoare PT.03.03.23.4.AR.03.002
- Secțiune PT.03.03.23.4.AR.03.003
- Fațade PT.03.03.23.4.AR.03.004

OB. 24. STAȚIA MINTIA

1. PEROANE

- Plan de situație PT.03.03.24.AR.01.001

2. SCĂRI DE ACCES LA PASAJUL AUTO

- Plan general PT.03.03.24.AR.03.001
- Plan scară nr. 1 PT.03.03.24.AR.03.002
- Plan scară nr. 2 PT.03.03.24.AR.03.003
- Plan scară nr. 3 PT.03.03.24.AR.03.004
- Secțiune longitudinală scări nr. 1 și nr. 2 PT.03.03.24.AR.03.005
- Secțiune longitudinală scara nr. 3 PT.03.03.24.AR.03.006
- Vedere laterală scări nr. 1 și nr. 2 PT.03.03.24.AR.03.007
- Vedere frontală – ansamblu PT.03.03.24.AR.03.008

3. CLĂDIRE DE CĂLĂTORI

- 4. Plan parter PT.03.03.24.AR.05.001
- 5. Plan plafon parter PT.03.03.24.AR.05.002
- 6. Plan învelitoare PT.03.03.24.AR.05.003



- Tablou tâmplărie interioară 1 PT.03.03.26.AR.05.020
- Tablou tâmplărie interioară 2 PT.03.03.26.AR.05.021

5. REGULATOR DE CIRCULAȚIE

- Plan subsol PT.03.03.26.AR.06.001
- Plan parter PT.03.03.26.AR.06.002
- Plan etaj 1 PT.03.03.26.AR.06.003
- Plan etaj 2 PT.03.03.26.AR.06.004
- Plan etaj 3 PT.03.03.26.AR.06.005
- Plan terasă PT.03.03.26.AR.06.006
- Secțiune A-A PT.03.03.26.AR.06.007
- Fațadă principală - peron PT.03.03.26.AR.06.008
- Fațadă secundară PT.03.03.26.AR.06.009
- Fațadă laterală dreapta PT.03.03.26.AR.06.010
- Fațadă laterală stânga PT.03.03.26.AR.06.011
- Tablou de tâmplărie exterioară PT.03.03.26.AR.06.012
- Tablou de tâmplărie exterioară PT.03.03.26.AR.06.013
- Tablou de tâmplărie interioară PT.03.03.26.AR.06.014

6. CLĂDIRE DE MENTENANȚĂ

- Plan parter PT.03.03.26.AR.07.001
- Plan etaj 1 PT.03.03.26.AR.07.002
- Plan etaj 2 PT.03.03.26.AR.07.003
- Plan învelitoare PT.03.03.26.AR.07.004
- Secțiunea longitudinală A-A PT.03.03.25.AR.07.005
- Secțiunea B-B PT.03.03.26.AR.07.006
- Fațada Nord-Est PT.03.03.26.AR.07.007
- Fațada Sud-Vest PT.03.03.26.AR.07.008
- Fațada Sud-Est PT.03.03.26.AR.07.009
- Fațada Nord-Vest PT.03.03.26.AR.07.010
- Tablou tâmplărie exterioră PT.03.03.26.AR.07.011
- Tablou tâmplărie interioară PT.03.03.26.AR.07.012


7. ATELIER AUTO

- Plan parter PT.03.03.26.AR.14.001
- Plan învelitoare PT.03.03.26.AR.14.002
- Secțiuni A-A, B-B PT.03.03.26.AR.14.003
- Fațade PT.03.03.26.AR.14.004
- Tablou de tâmplărie PT.03.03.25.AR.14.005

OB. 28. STAȚIA SIMERIA

1. PEROANE

- Plan de situație PT.03.03.28.AR.01.001



2. PASARELĂ

- Plan PT.03.03.28.AR.03.001
- Plan învelitoare PT.03.03.28.AR.03.002
- Secțiuni PT.03.03.28.AR.03.003
- Fațadă principală – acces peron PT.03.03.28.AR.03.004
- Fațadă laterală stânga PT.03.03.28.AR.03.005

3. TUNEL

- Plan cota - 4,86 (Tunel) PT.03.03.28.AR.14.001
- Plan cota + 0,05 (Peron) PT.03.03.28.AR.14.002
- Secțiune A-A, B-B și C-C PT.03.03.28.AR.14.003

4. CLĂDIRE DE CĂLĂTORI

- Plan subsol situația existentă PT.03.03.28.AR.05.001
- Plan parter situația existentă PT.03.03.28.AR.05.002
- Plan etaj 1 situația existentă PT.03.03.28.AR.05.003
- Plan etaj 2 situația existentă PT.03.03.28.AR.05.004
- Plan șarpantă situația existentă PT.03.03.28.AR.05.005
- Plan învelitoare situația existentă PT.03.03.28.AR.05.006
- Secțiune AA, BB și CC situația existentă PT.03.03.28.AR.05.007
- Fatada Sud-Vest situația existentă PT.03.03.28.AR.05.008
- Fatada Nord-Est situația existentă PT.03.03.28.AR.05.009
- Fatada Nord-Vest și Sud-Est situația existentă PT.03.03.28.AR.05.010
- Plan subsol propunere PT.03.03.28.AR.05.011
- Plan parter propunere PT.03.03.28.AR.05.012
- Plan etaj 1 propunere PT.03.03.28.AR.05.013
- Plan etaj 2 propunere PT.03.03.28.AR.05.014
- Plan șarpantă propunere PT.03.03.28.AR.05.015
- Plan învelitoare propunere PT.03.03.28.AR.05.016
- Secțiune DD, EE și FF propunere PT.03.03.28.AR.05.017
- Fatada Sud-Vest propunere PT.03.03.28.AR.05.018
- Fatada Nord-Est propunere PT.03.03.28.AR.05.019
- Fatada Nord-Vest și Sud-Est propunere PT.03.03.28.AR.05.020
- Tablou tâmplărie exterioară PT.03.03.28.AR.05.021
- Tablou tâmplărie interioară PT.03.03.28.AR.05.022

5. CLĂDIRE DE MENTENANȚĂ

- Plan parter PT.03.03.28.AR.07.001
- Plan etaj 1 PT.03.03.28.AR.07.002
- Plan etaj 2 PT.03.03.28.AR.07.003
- Plan învelitoare PT.03.03.28.AR.07.004
- Secțiunea A-A PT.03.03.28.AR.07.005
- Secțiunea B-B PT.03.03.28.AR.07.006
- Fațada Nord-Vest PT.03.03.28.AR.07.007
- Fațada Sud-Est PT.03.03.28.AR.07.008
- Fațada Nord-Est - acces trenuri PT.03.03.28.AR.07.009



- Fațada Sud-Vest PT.03.03.28.AR.07.010
- Tablou tâmplărie exterioară PT.03.03.28.AR.07.011
- Tablou tâmplărie interioară PT.03.03.28.AR.07.012

Întocmit
 Arh. M. FOTACHE

